

AAA

Boniteta odličnosti

Bisnode podeljuje Certifikat bonitetne odličnosti

HALDER d.o.o.

5805805

Poslovni subjekt spada v najvišji razred bonitetne odličnosti v Sloveniji.
Poslovni subjekt izpolnjuje kriterije bonitetne odličnosti za leto 2018
in spada med najbolj zanesljive slovenske poslovne subjekte, ki so
upravičeni do uporabe statusa AAA kot simbola ocene bonitetne odličnosti.

Ljubljana, 23. avgust 2018



Milan Dragić, generalni direktor Bisnode Southern Market



AAA

Highest Creditworthiness Rating

Bisnode awards a Certificate of Excellence to

HALDER d.o.o.

5805805

The company belongs to the highest class of creditworthiness in Slovenia. The company has fulfilled creditworthiness criteria for 2018 and therefore belongs to the top Slovenian companies that are allowed to use the status AAA as a symbol of Credit Rating Excellence.

Ljubljana, August 23rd, 2018



Milan Dragić, General Manager Bisnode Southern Market





Boniteta odličnosti

BONITETNO POROČILO ODLIČNOSTI

Izdajatelj: BISNODE, družba za medije ter poslovne in bonitetne informacije d.o.o.
Član skupine BISNODE, Stockholm, Švedska

HALDER norm+technik d.o.o.

Izdano dne 23.8.2018

Kazalo

01. Kaj je bonitetna ocena odličnosti?
02. Registrski podatki
03. Bilanca stanja
04. Izkaz uspeha
05. Kazalniki
06. Grafična analiza
07. Metodologija
08. Statistika
09. O Bisnode
10. Certifikat

Kaj je bonitetna ocena odličnosti?

Bonitetna ocena odličnosti predstavlja nadpovprečno bonitetno vrednost gospodarskih subjektov. Temelji na računovodskih izkazih subjektov za zadnje poslovno leto in napoveduje varnost poslovanja v naslednjih dvanajstih mesecih.

Podjetja z bonitetno odličnostjo poslujejo nadpovprečno in izpolnjujejo kriterije za doseganje manjše verjetnosti, da bodo v prihodnjih dvanajstih mesecih zabeležila katerega od naslednjih dogodkov:

- stečaj, prisilno poravnavo ali likvidacijo (< 0.08% verjetnost),
- izbris subjekta iz poslovnega registra (< 0.81% verjetnost),
- blokada transakcijskih računov subjekta več kot 60 dni nepretrgoma oziroma več kot 90 dni pretrgoma (< 0.41% verjetnost).

Za podjetja, ki pridobijo bonitetno odličnost AAA v večji meri velja:

1. Poslujejo vsaj 8 let.
2. Celotni letni prihodki večinoma presegajo 80.000 EUR;
3. Imajo vsaj 30.000 EUR kapitala.
4. Delež dolga v financiranju v večji meri ne presega 65%.

Gospodarski subjekti z boniteto odličnosti AAA imajo 98% verjetnost, da bonitetno odličnost ohranijo tudi v naslednjem letu

V mednarodnem okolju je certificiranje že uveljavljena praksa in na ta način si poslovni subjekti dodatno utrjujejo svoj ugled ter zaupanje v domačem in tujem poslovnem okolju. Imetniki certifikata si tako pridobijo dodatno zaupanje poslovnih partnerjev.

Skupina Bisnode ima večletno tradicijo v podeljevanju certifikatov bonitetne odličnosti v 12 evropskih državah: Švedska, Norveška, Finska, Danska, Nemčija, Slovenija, Hrvaška, Srbija, Bosna in Hercegovina, Poljska, Češka in Madžarska. V prihodnjih letih se bo certificiranje izvajalo v celotni skupini 18-ih evropskih držav, kjer je prisoten Bisnode.

Registrski podatki

Naziv podjetja:	HALDER norm+technik d.o.o.
Naslov:	Miklavška cesta 50, 2311 HOČE
Dejavnost:	C 25.732 PROIZVODNJA ORODJA ZA STROJE
Pravna oblika:	DRUŽBA Z OMEJENO ODGOVORNOSTJO D.O.O.
Matična številka:	5805805
Davčna številka:	SI56807643
Vpisna številka:	10888000
Reg. organ:	Okrožno sodišče Maribor
Datum vpisa:	30.9.1993
Velikost podjetja:	Majhne enote
Regija:	Podravska

Bilanca stanja

Podatki v €	2015	2016	2017
SREDSTVA			
Dolgoročna sredstva	215.328	247.094	261.681
Kratkoročna sredstva	1.903.150	2.049.606	2.257.795
Zaloge	530.835	594.091	687.219
Kratkoročne poslovne terjatve	1.161.715	1.138.610	1.315.827
Denarna sredstva	123.900	230.204	207.450
OBVEZNOSTI			
Kapital	1.652.390	1.926.828	2.204.657
Rezervacije	0	0	0
Finančne obveznosti	0	0	0
Poslovne obveznosti	471.533	376.123	322.042
Skupaj obveznosti	2.123.923	2.302.951	2.526.700
Zaposleni	12	14	14

Vir: Ajpes - podatkovna zbirka letnih poročil

Izkaz uspeha

Podatki v €	2015	2016	2017
Čisti prihodki od prodaje	3.766.967	4.169.926	4.827.083
Stroški blaga, materiala in storitev	2.973.255	3.335.401	3.860.478
Stroški dela	418.451	459.859	543.320
Odpisi vrednosti	40.163	45.030	86.792
Poslovni izid iz poslovanja (EBIT)	315.502	319.602	324.409
Izid pred davki, obrestmi in amortizacijo (EBITDA)	355.665	364.632	411.201
Finančni prihodki	44.156	60.673	74.773
Finančni odhodki	18	50	0
Celotni prihodki	3.835.598	4.254.510	4.926.590
Celotni odhodki	3.461.849	3.889.263	4.547.960
Čisti poslovni izid obračunskega obdobja	311.972	302.515	307.544

Vir: Ajpes - podatkovna zbirka letnih poročil

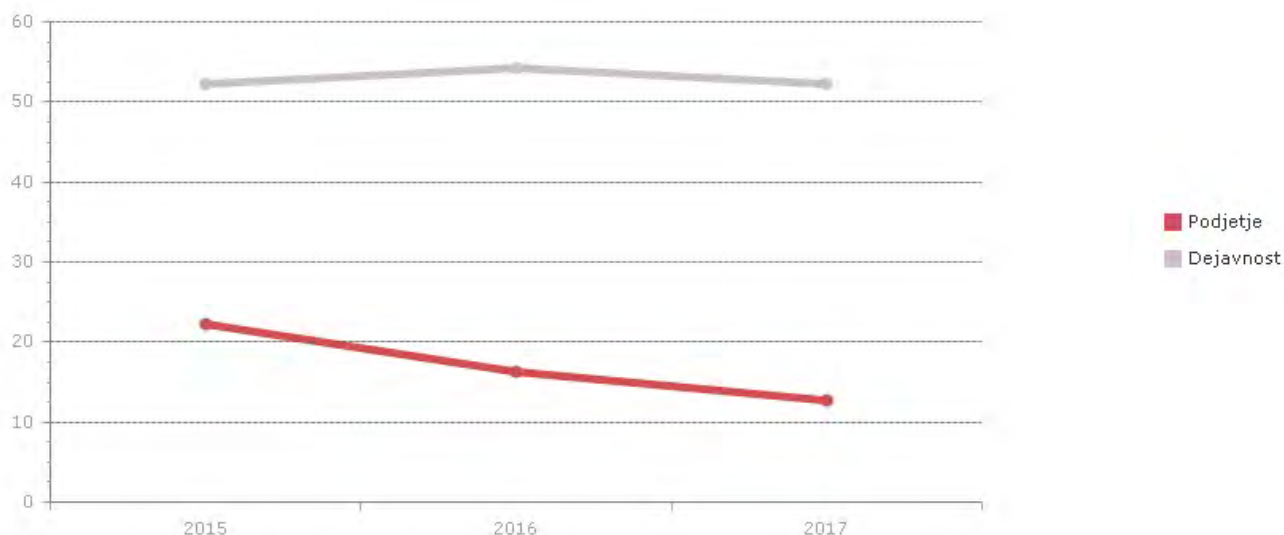
Kazalniki

	2015	2016	2017
Delež kapitala v financiranju	77,79	83,66	87,25
Kratkoročni koeficient likvidnosti	4,04	5,45	7,01
Servisiranje dolga	0,10	0,09	0,09
Kreditna izpostavljenost	0,31	0,27	0,27
Obračanje obratnih sredstev	2,09	2,02	2,12
Čista dobičkovnost skupnih prihodkov	8,13	7,11	6,24
Čista donosnost sredstev	16,48	13,66	12,73
Čista donosnost kapitala	20,61	16,90	14,88
Neto prodajna marža	8,28	7,25	6,37
Delež osnovnih sredstev v sredstvih	7,24	8,06	7,92
Delež obratnih sredstev v sredstvih	85,26	84,96	87,19

Vir: Ajpes - podatkovna zbirka letnih poročil

Grafična analiza

Delež dolga v financiranju

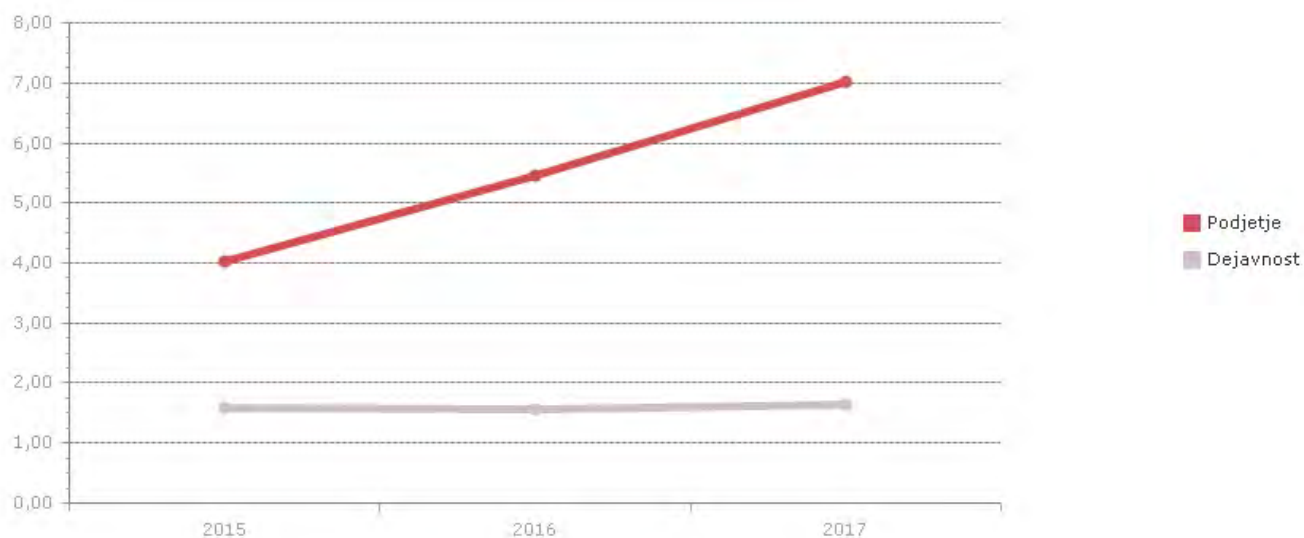


Delež dolga v financiranju pove, koliko sredstev je financiranih s strani tujega kapitala. Višja kot je vrednost kazalnika, bolj se podjetje financira s tujimi viri (kratkoročne in dolgoročne obveznosti). Tuje financiranje je praviloma cenejša oblika financiranja kot financiranje iz lastnih virov.

Izračun kazalnika

$$\text{Delež dolga v financiranju} = \frac{\text{Finančne in poslovne obveznosti}}{\text{Obveznosti}} \times 100$$

Koeficient likvidnosti

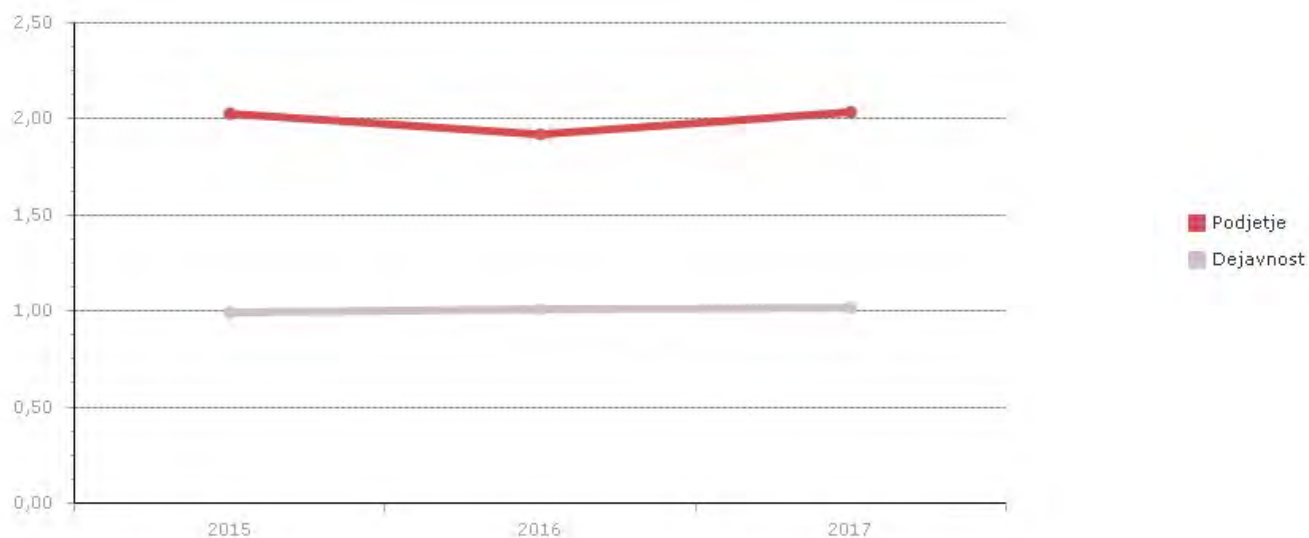


Kazalnik plačilne sposobnosti pove, koliko kratkoročna sredstva krijejo kratkoročne obveznosti. Višja vrednost kazalca pomeni, da bo podjetje lažje poravnalo tekoče obveznosti. Plačilna sposobnost kaže zmožnost podjetja, da na kratek rok razpolaga z zadostno količino likvidnih sredstev za pokrivanje dospelih obveznosti.

Izračun kazalnika

$$\text{Koeficient likvidnosti} = \frac{\text{Kratkoročna sredstva}}{\text{Kratkoročne obveznosti}}$$

Količnik obrata sredstev



Kazalnik meri delež celotnih prihodkov v sredstvih in pove koliko celotnih prihodkov podjetje ustvari na dana sredstva. Večja kot je vrednost kazalnika, uspešnejše podjetje posluje ter ima krajši poslovni obrat. Bolj kot je krajši poslovni obrat, bolj je podjetje likvidno ter manjša je verjetnost, da bi podjetje imelo likvidnostne težave. Krajši poslovni obrat pomeni, da sredstva potrebujejo manj časa za prehod iz nelikvidnega stanja v likvidno.

Izračun kazalnika

$$\text{Količnik obrata sredstev} = \frac{\text{Celotni prihodki}}{(\text{Sredstva zadnjega leta} + \text{Sredstva predhodnega leta}) / 2}$$

Metodologija

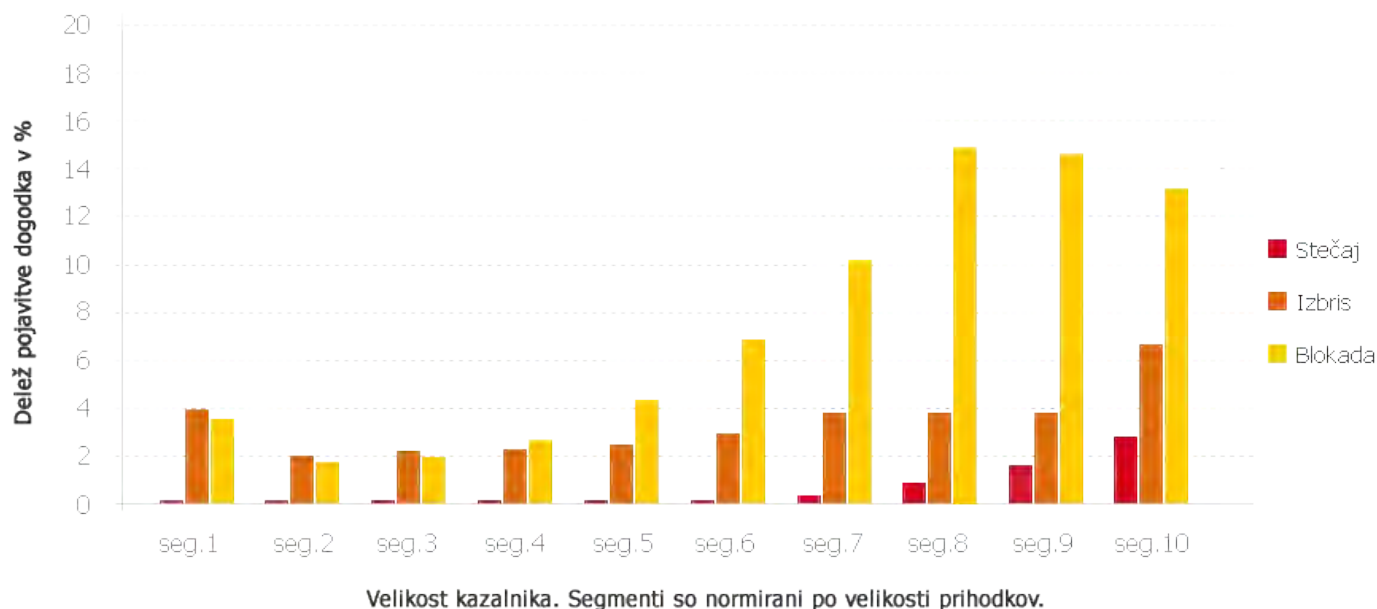
Metodologija za določitev bonitetne ocene odličnosti temelji na statističnih modelih, ki napovedujejo verjetnost stečaja, izbrisa in blokade v prihodnjih dvanajstih mesecih poslovanja gospodarskega subjekta.

Statistični modeli so bili zgrajeni na podlagi finančnih kazalcev poslovanja gospodarskih subjektov (zadolženost, likvidnost, uspešnost in učinkovitost) za zadnja tri leta ter na podlagi negativnih dogodkov (stečaj, izbris, blokada) v izbranem obdobju.

Finančni kazalniki so bili, za ustrežnejšo primerjavo doseženih vrednosti med subjekti, normirani glede na velikost sredstev ali celotnih prihodkov.

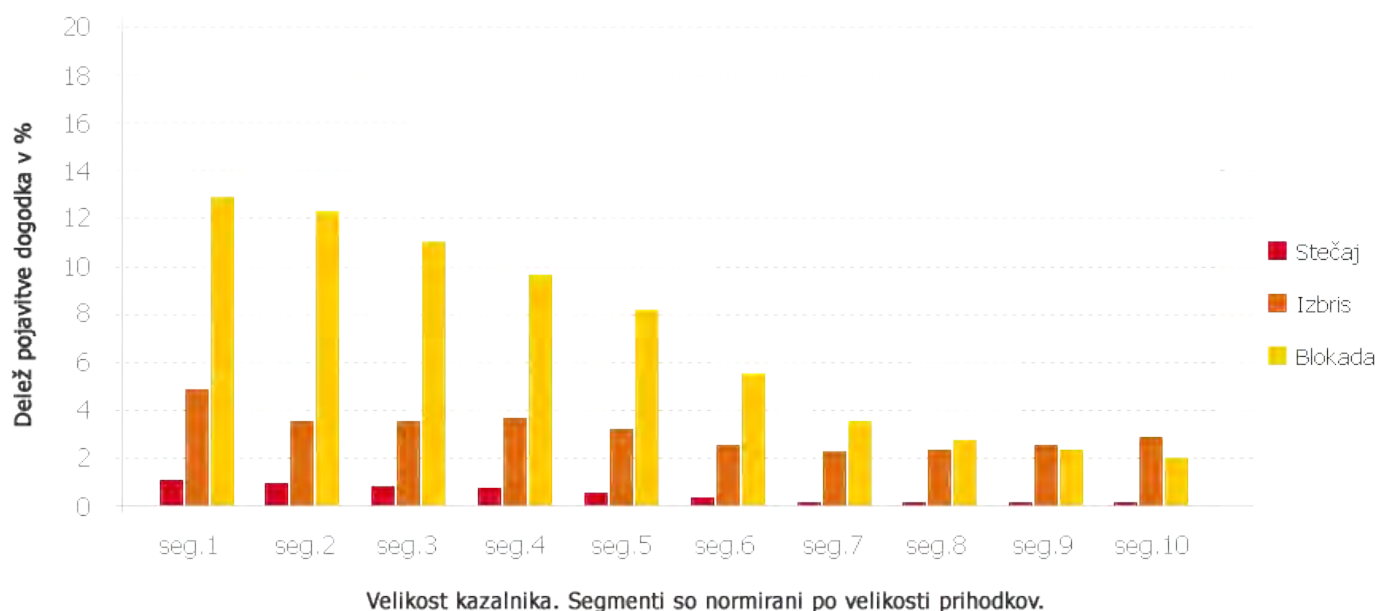
Rezultati statističnih analiz so pokazali, da imajo subjekti z relativno nižjim deležem dolga v financiranju manjšo verjetnost, da bodo v naslednjih 12-ih mesecih zabeležili stečaj, izbris ali daljšo blokado TRR računov.

Delež dolga v financiranju



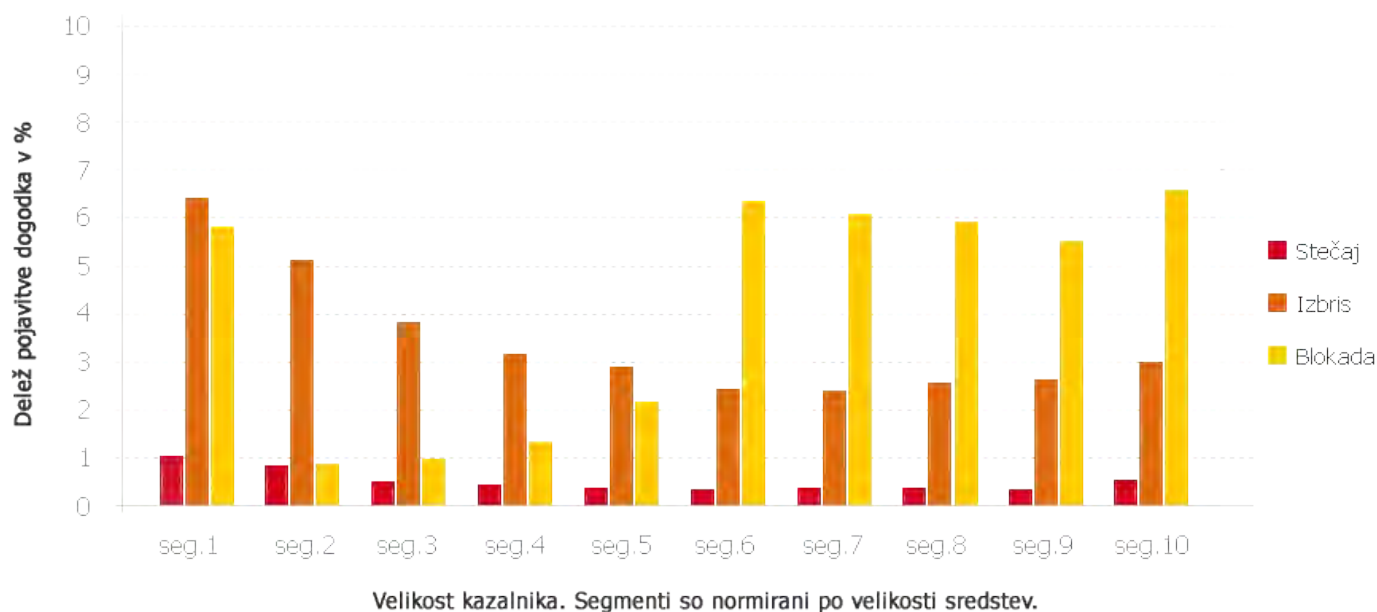
Manj tvegani so tudi gospodarski subjekti z večjim koeficientom likvidnosti.

Koeficient likvidnosti



Subjekti z višjim količnikom obrata sredstev imajo manjšo verjetnost stečaja in izbrisa.

Količnik obratov sredstev

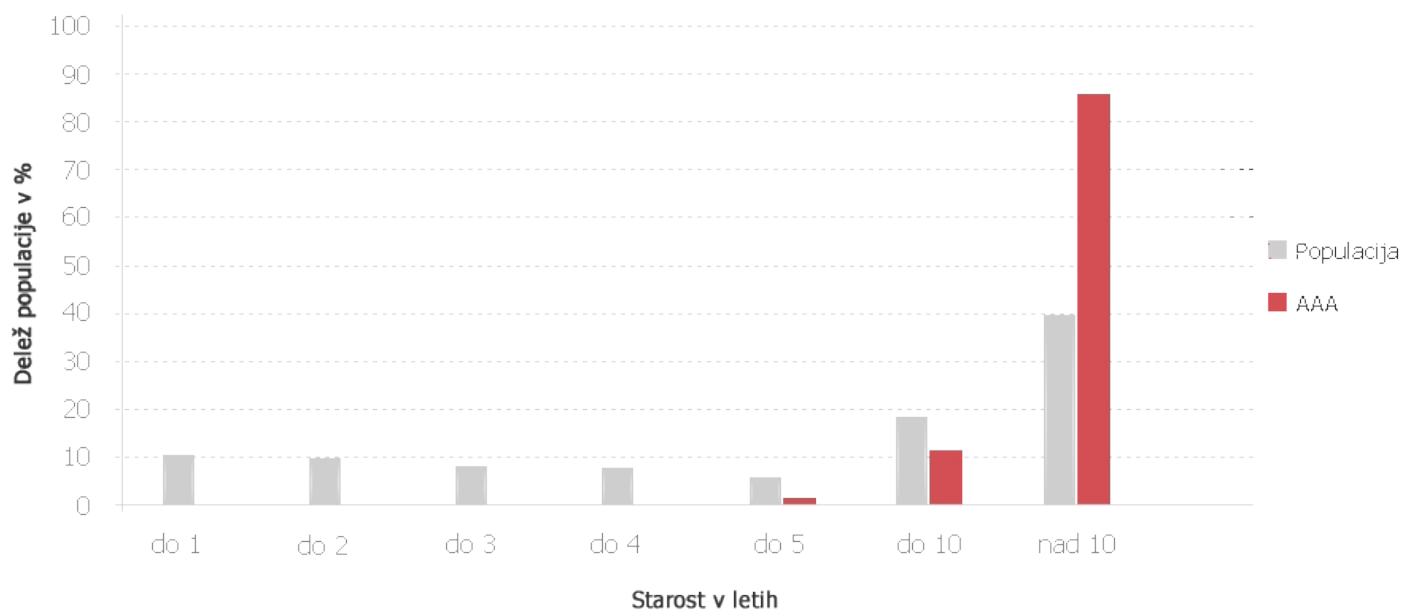


Statistika

V analizi smo primerjali gospodarske subjekte z bonitetno oceno odličnosti AAA in celotno populacijo podjetij: družbe, samostojni podjetniki in zadruga.

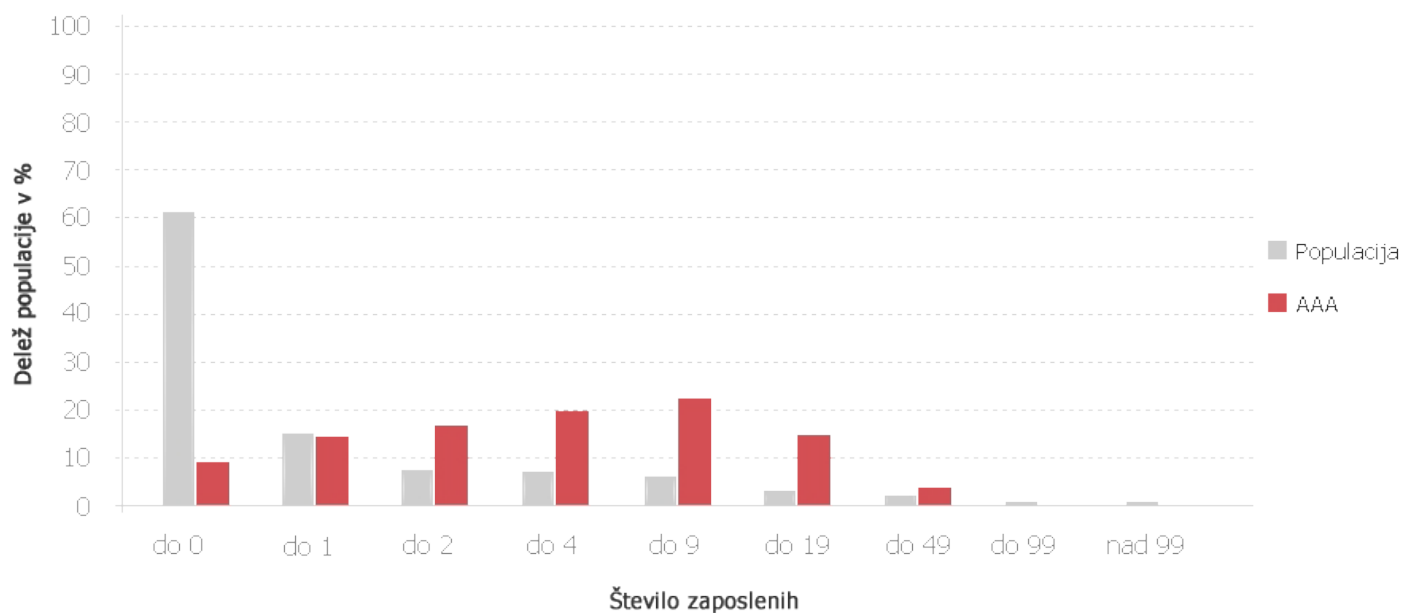
Primerjava populacij po starosti subjektov kaže, da bonitetno odličnost AAA dosegajo podjetja različne starosti, največ pa starejši od 5 let.

Porazdelitev po starosti



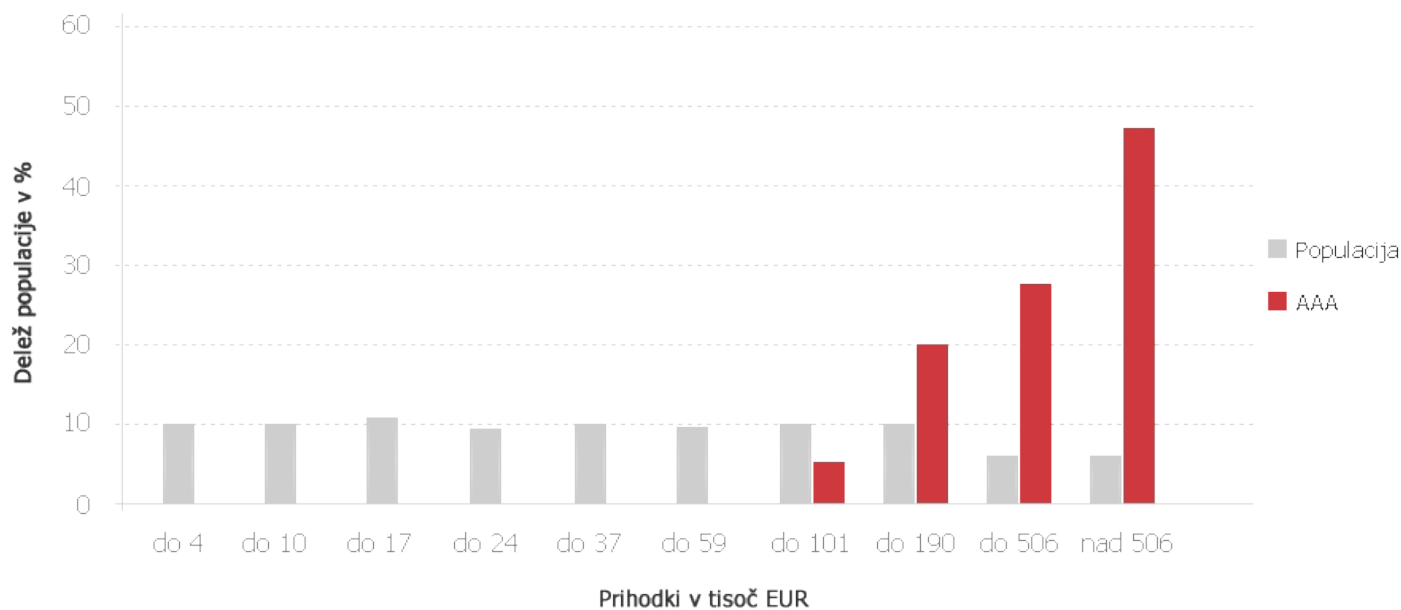
Primerjava gospodarskih subjektov glede na število zaposlenih prikazuje, da bonitetno odličnost AAA v večji meri dosegajo subjekti z 0 do 49 zaposlenimi.

Porazdelitev po številu zaposlenih



Pregled porazdelitve populacij glede na velikost celotnih prihodkov razkriva, da v populaciji z bonitetno odličnostjo AAA prevladujejo gospodarski subjekti z letnimi prihodki nad 59.000 EUR.

Razporeditev po celotnih prihodkih



O Bisnode

Bisnode je vodilno evropsko podjetje, ki deluje na področju poslovnih informacij in podatkovne analitike, posluje v 19 državah in je strateški partner največjega globalnega ponudnika poslovnih informacij družbe Dun & Bradstreet.

Bisnode Južni trg (Bisnode Southern Market) sestavljajo podružnice v državah bivše Jugoslavije: Slovenija, Hrvaška, Srbija, Bosna in Hercegovina in Makedonija.

V Bisnode podjetjem s pomočjo pametnih podatkov (smart data) pomagamo izboljšati poslovanje in upravljati odnose s strankami skozi celoten življenjski cikel. To počnemo s pomočjo pametnih podatkov, ki jih ustvarjamo s povezovanjem naših podatkov in podatkov svojih strank ter vseprisotnih masovnih podatkov (big data).